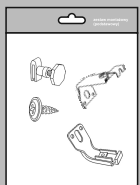
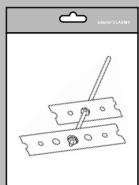


INSTRUKCJA MONTAŻU MASKOWNICY NA GRZEJNIKU ŻELIWNYM

1/3/18



ZMMG01
PODSTAWOWY



ZMMG02
ADAPTER

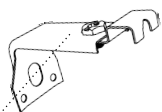
ZESTAWY MONTAŻOWE

ZMMG01

ZESTAW DOŁĄCZONY DO MASKOWNICY

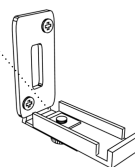


8x



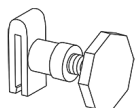
element
górny
2x

regulacja
dystansu



element
dolny
2x

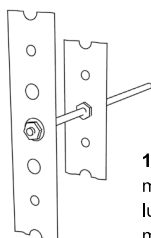
regulacja
maskownicy



2x

ZMMG02

ZESTAW - DO NABYCIA OSOBNO!



adapter do
montażu
maskownicy
na grzejniku
żeliwnym

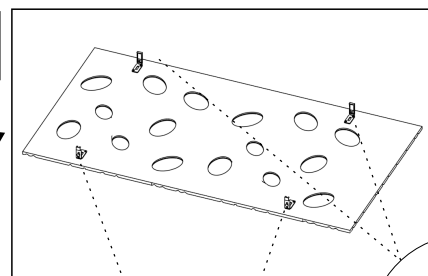
1 komplet (2 elementy) do
montażu (b) „szybkie ściąganie
lub 2 komplety (4 elementy) do
montażu (a) „stały montaż”

a STAŁY
MONTAŻ

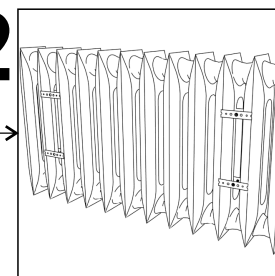
**SPOSODY
MONTAŻU**

b SZYBKIE
ZDEJMOWANIE
OSŁONY

1

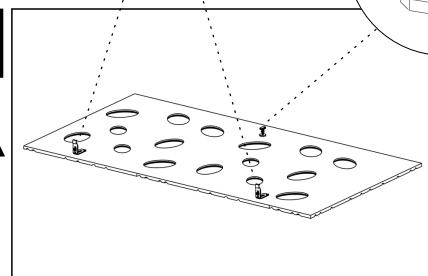


2

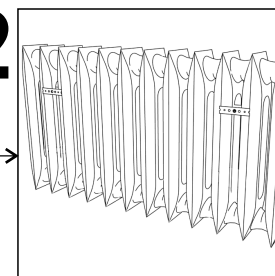


stały montaż maskownicy
z 2 kompletami adapterów
(góra, dół)

1



2



sposób montażu (b)
1 komplet adapterów



film instruktażowy