


W009

fronty meblowe
furniture fronts



Front pełny
Full front



Witryna
Glass door



Witryna z kratką
Frame with lattice



Szuflada
Drawer front



Wymiar min elementu / Minimum size available	szer. / width [mm]	wys. / height [mm]
bez frezu wew./ without internal edge	100	100
lub / or	346	50
z frezowaniem / with internal edge	201	45
Wymiar max elementu / Maximum size available	1200	2500 (2700*)

* front surowy / raw front

Szerokość ramy / *Frame thickness: 88 mm*

Rama w tym wzorze może być produkowana w różnych szerokościach.

Frame of this model can be produced in different widths.

Szpros / *Glazing bars: 30 mm*

W009/FS/2

Szuflada / Drawer



Front pełny / Full front

W009/FS/4

Szuflada / Drawer



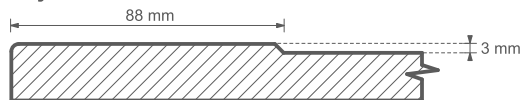
Front pełny / Full front

Szuflada / Drawer



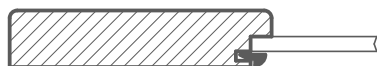
Front pełny / Full front

Przekrój drzwi / *Door section*



Przekroje witryn / *Glass door section*

WT witryna z podfrezowaniem pod szybę i uszczelkę
glass door with milling for glass and seal



WS witryna z podfrezowaniem pod szybę
glass door with milling for glass



W witryna bez podfrezowania
glass door without milling

