

# Typ-J


fronty z uchwytami  
fronts with handles




**Front pełny**  
*Full front*



**Witryna**  
*Glass door*



**Witryna z kratką**  
*Frame with lattice*



**Szuflada / Drawer front**



128/160 mm

<b>Wymiar min elementu / Minimum size available</b>	<b>szer. / width [mm]</b>	<b>wys. / height [mm]</b>
bez frezu wew./ without internal edge	100	100
z frezowaniem / with internal edge	196*	109**
<b>Wymiar max elementu / Maximum size available</b>	<b>1200</b>	<b>2500 (2700***)</b>

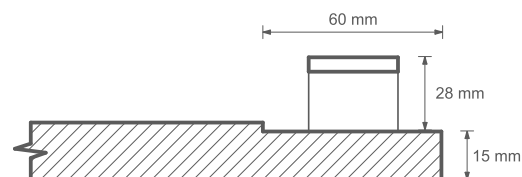
Szerokość ramy  
Frame thickness:  
70/120 mm

\* krawędź z uchwytem / edge with a handle, \*\* krawędź bez uchwyty / edge without a handle, \*\*\* front surowy / raw front

**Przekrój drzwi poziomo / Horizontal door section**



**Przekrój drzwi pionowo / Vertical door section**



**UWAGA!** Uchwyt dostępny w dwóch długościach: 128 lub 160 mm

