

Typ-G

fronty z uchwytami
fronts with handles




Front pełny
Full front




Witryna
Glass door



Witryna z kratką
Frame with lattice



Szuflada / Drawer front



| Wymiar min elementu / <i>Minimum size available</i> | szer. / <i>width [mm]</i> | wys. / <i>height [mm]</i> |
|--|---------------------------|---------------------------|
| bez frezu wew./ <i>without internal edge</i> | 100 | 100** |
| z frezowaniem / <i>with internal edge</i> | 196* | 109** |
| Wymiar max elementu / <i>Maximum size available</i> | 1200 | 2500 (2700***) |

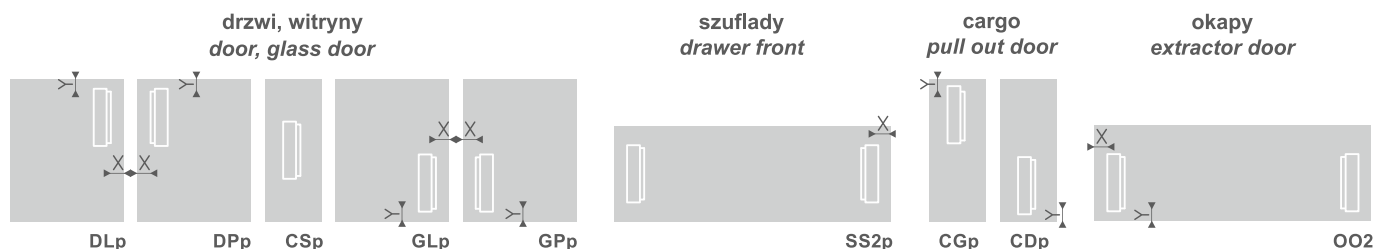
Szerokość ramy
Frame thickness:
70/120 mm

* krawędź z uchwytem / *edge with a handle*, ** krawędź bez uchwytem / *edge without a handle*, *** front surowy / *raw front*

Rozmieszczenie uchwytów w pionie i w poziomie / *Position of handles vertically and horizontally*

UWAGA! Wymiary dotyczą frezowania. / *CAUTION! Edge profile.*

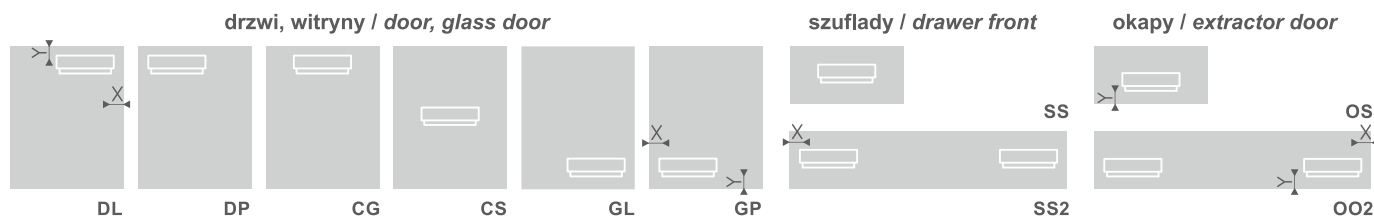
X=52 mm, Y=50 mm



DLp - drzwi dolne lewe; DPp - drzwi dolne prawe; CSp - drzwi środkowe; GLp - drzwi górne lewe; GPp - drzwi górne prawe; SS2p - szuflada z dwoma uchwytami; CGp - cargo środek góra; CDp - cargo środek dół; OO2 - okap z dwoma uchwytami.

DLp - base door right hand side vertical; DPp - base door left hand side vertical; CSp - central vertical; GLp - wall door bottom right hand corner vertical; GPp - wall door bottom left hand corner vertical; SS2p - drawer front with two handles vertical; CGp - pull out door central top vertical; CDp - pull out door central bottom vertical; OO2 - extractor door with two handles vertical.

X=50 mm, Y=52 mm



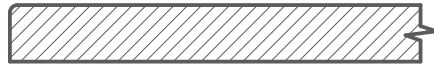
DL - drzwi dolne lewe; DP - drzwi dolne prawe; CG - drzwi środek góra; CS - drzwi środkowe; GL - drzwi górne lewe; GP - drzwi górne prawe; SS - szuflada z jednym uchwytem; SS2 - szuflada z dwoma uchwytami; OS - okap z jednym uchwytem; OO2 - okap z dwoma uchwytami.

DL - base door top right hand corner; DP - base door top left hand corner; CG - base door top edge central; CS - handle in the centre; GL - wall door bottom right hand corner; GP - wall door bottom left hand corner; SS - drawer front with one handle; SS2 - drawer front with two handles; OS - extractor door with one handle; OO2 - extractor door with two handles.

Typ-G

fronty z uchwytami
fronts with handles

Przekrój drzwi poziomo
Horizontal door section



Przekrój drzwi pionowo
Vertical door section

