


Typ-F

fronty z uchwytami
fronts with handles





Front pełny
Full front




Witryna
Glass door



Witryna z kratką
Frame with lattice



Szuflada
Drawer front



Wymiar min elementu / <i>Minimum size available</i>	szer. / <i>width [mm]</i>	wys. / <i>height [mm]</i>	
bez frezu wew./ <i>without internal edge</i>	lub / <i>or</i>	100	100
		346	50
z frezowaniem / <i>with internal edge</i>		196*	109**
Wymiar max elementu / <i>Maximum size available</i>	1200	2500 (2700***)	

Szerokość ramy / *Frame thickness: 70 mm.*

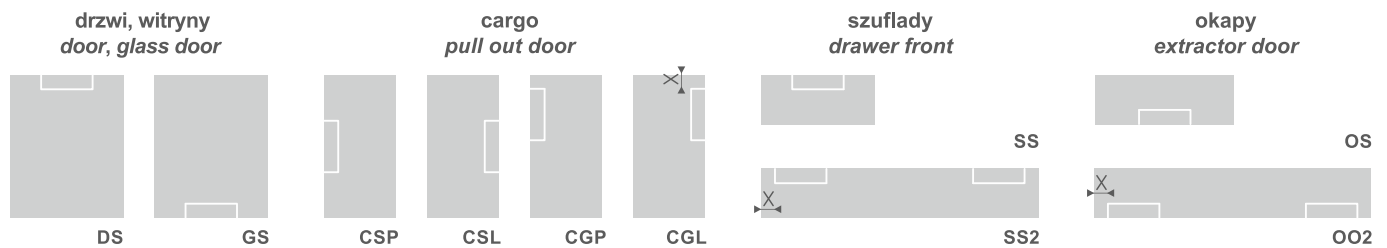
Odstęp 143 mm może być inny wg uzgodnień.
Spacing of 143 mm may be modified.

* krawędź z uchwytem / *edge with a handle*, ** krawędź bez uchwyty / *edge without a handle*, *** front surowy / *raw front*

Rozmieszczenie uchwytów / *Position of handles*

UWAGA! Wymiary dotyczą frezowania. / *CAUTION! Edge profile.*

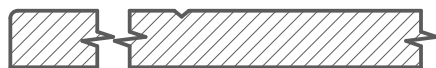
X=50 mm



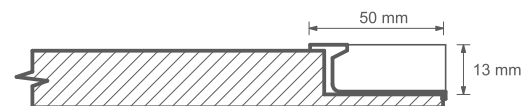
DS - drzwi dolne; **GS** - drzwi górne; **CSP** - cargo środek prawy; **CSL** - cargo środek lewy; **CGP** - cargo góra prawy; **CGL** - cargo góra lewy;
SS - szuflada z jednym uchwytem; **SS2** - szuflada z dwoma uchwytami; **OS** - okap z jednym uchwytem; **OO2** - okap z dwoma uchwytami.

DS - base door top edge central; **GS** - wall door bottom edge central; **CSP** - pull out door left hand side (lhs) central;
CSL - pull out door right hand side (rhs) central; **CGP** - pull out door top left hand corner; **CGL** - pull out door top right hand corner;
SS - drawer front with one handle; **SS2** - drawer front with two handles; **OS** - extractor door with one handle; **OO2** - extractor door with two handles.

Przekrój drzwi poziomo / *Horizontal door section*



Przekrój drzwi pionowo / *Vertical door section*



Typ-F

fronty z uchwytemi
fronts with handles

