

Typ-D


fronty z uchwytami
fronts with handles





Front pełny
Full front




Witryna
Glass door



Witryna z kratką
Frame with lattice



Szuflada / Drawer front



Wymiar min elementu / <i>Minimum size available</i>	szer. / <i>width [mm]</i>	wys. / <i>height [mm]</i>
bez frezu wew./ <i>without internal edge</i>	100	100
z frezowaniem / <i>with internal edge</i>	100*	100**
Wymiar max elementu / <i>Maximum size available</i>	1200	2500 (2700***)

Szerokość ramy
Frame thickness:
70/120 mm

* krawędź z uchwytem / *edge with a handle*, ** krawędź bez uchwyty / *edge without a handle*, *** front surowy / *raw front*

Rozmieszczenie uchwytów / *Position of handles*


UWAGA! Wymiary dotyczą frezowania. / *CAUTION! Edge profile.*

X=41,5 mm, Y=41,5 mm

drzwi, witryny / *door, glass door*



szuflady / *drawer front*



okapy / *extractor door*



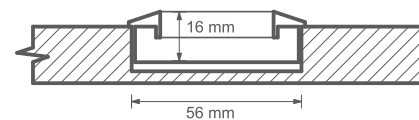
DL - drzwi dolne lewe; DP - drzwi dolne prawe; DS - drzwi środkowe; GL - drzwi górne lewe; GP - drzwi górne prawe;
SS - szuflada z jednym uchwytem; SS2 - szuflada z dwoma uchwytami; OS - okap z jednym uchwytem; OO2 - okap z dwoma uchwytami.

DL - base door top right hand corner; DP - base door top left hand corner; DS - base door top edge central; GL - wall door bottom right hand corner;
GP - wall door bottom left hand corner; SS - drawer front with one handle; SS2 - drawer front with two handles; OS - extractor door with one handle;
OO2 - extractor door with two handles.

Przekrój drzwi poziomo / *Horizontal door section*



Przekrój drzwi pionowo / *Vertical door section*



Typ-D

fronty z uchwytemi
fronts with handles

